

**กองทุนเปิด แอสเซทพลัส สมอล แอนด์ มิด แคป อีควิตี้**  
**Asset Plus Small and Mid Cap Equity Fund**  
**(ASP-SME)**

# ทำไมต้องลงทุนกองทุนหุ้นขนาดกลาง-เล็ก?

---

# ทำไมต้องลงทุนกองทุนหุ้นขนาดกลาง-เล็ก?

การเลือกลงทุนในหุ้นขนาดเล็กที่มีคุณภาพ ในระยะยาว  
จะมีการเติบโตแบบก้าวกระโดด ในขณะที่ความเสี่ยงสามารถควบคุมได้

## สิ่งที่นักลงทุนทั่วไปคิด

เสี่ยงการล้มละลาย ผันผวนสูง

หุ้นขนาดใหญ่มีพื้นฐานที่  
แข็งแกร่งเติบโตอย่างต่อเนื่อง

สภาพคล่องต่ำ

## ในความเป็นจริง

เลือกลงทุนในบริษัทเล็กที่มีคุณภาพจะ  
ทำให้ความผันผวนที่เกิดจากปัจจัยตลาดลดต่ำลง  
(Low Market Risk and Beta)

หุ้นขนาดเล็กที่มีคุณภาพสามารถ  
สร้างผลตอบแทนสูงแบบก้าวกระโดดได้

สามารถจัดระเบียบกองทุนเพื่อ  
ลดความเสี่ยงเรื่องสภาพคล่องได้



# ทำไมต้องลงทุนกองทุนหุ้นขนาดกลาง-เล็ก?

## ทำไมต้องลงทุนในหุ้นขนาดกลางขนาดเล็ก



โอกาสผลตอบแทน  
ระยะยาวที่ดีกว่า  
หุ้นขนาดใหญ่  
และโอกาสการเติบโต  
แบบก้าวกระโดด



นักลงทุนให้ความสนใจ  
น้อยทำให้มีโอกาส  
ลงทุนในขณะที่มี  
Valuation น่าสนใจ



โอกาสรับผลตอบแทน  
ที่มากขึ้นจากการ  
ควบรวมกิจการ

# ทำไมต้องลงทุนกองทุนหุ้นขนาดกลาง-เล็ก?

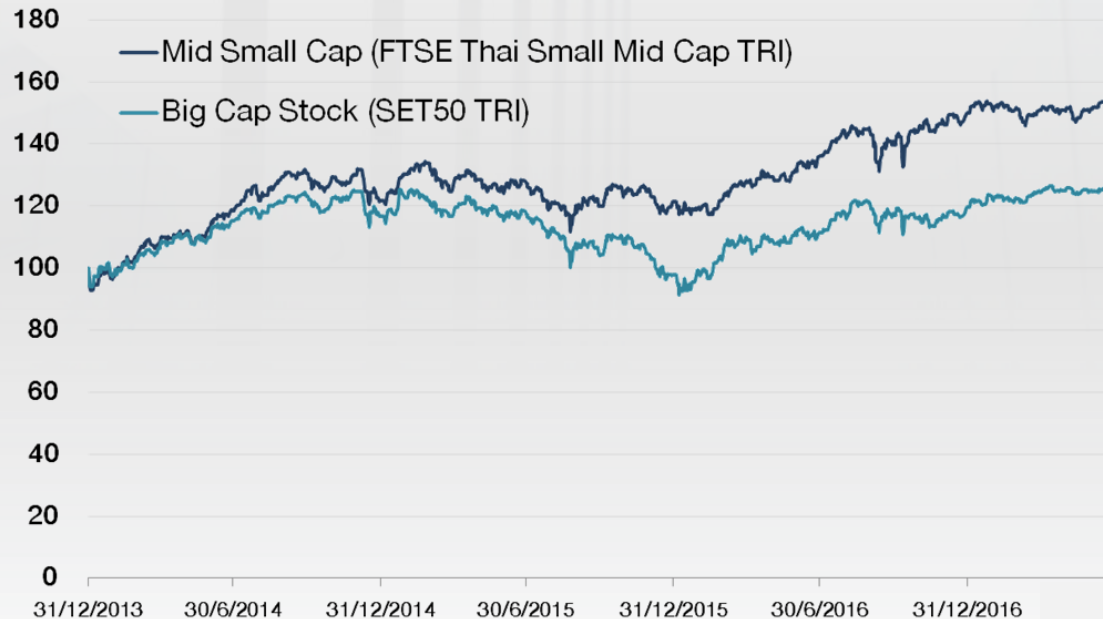
ผลตอบแทนในการลงทุนใน หุ้นใหญ่ vs หุ้นกลาง-เล็ก ในช่วง 3 ปีที่ผ่านมา\*



โอกาสผลตอบแทน  
ระยะยาวที่ดีกว่า  
หุ้นขนาดใหญ่  
และโอกาสการเติบโต  
แบบก้าวกระโดด

“ หุ้นขนาดกลางขนาดเล็กสามารถสร้างผลตอบแทนได้ดีกว่าหุ้นขนาดใหญ่ ”

Rebase (100)



≈12.73%ต่อปี

≈6.71%ต่อปี

ช่วงเวลาในการคำนวณอัตราผลตอบแทน 31 December 2013 – 30 June 2017

\*ข้อมูลการนำเสนอที่มีวัตถุประสงค์เป็นเพียงตัวอย่างประกอบคำอธิบายลักษณะทั่วไปของหุ้น small mid cap ซึ่งมีได้เป็นตัวแทนหรือแสดงถึงผลการดำเนินงานของหุ้น small mid cap ทั้งหมด และไม่ได้เป็นสิ่งยืนยันถึงผลการดำเนินงานในอนาคต ทั้งนี้ ท่านสามารถดูข้อมูลราคาย้อนหลังหรือหุ้นเพิ่มเติมได้ที่ [www.settrade.com](http://www.settrade.com)

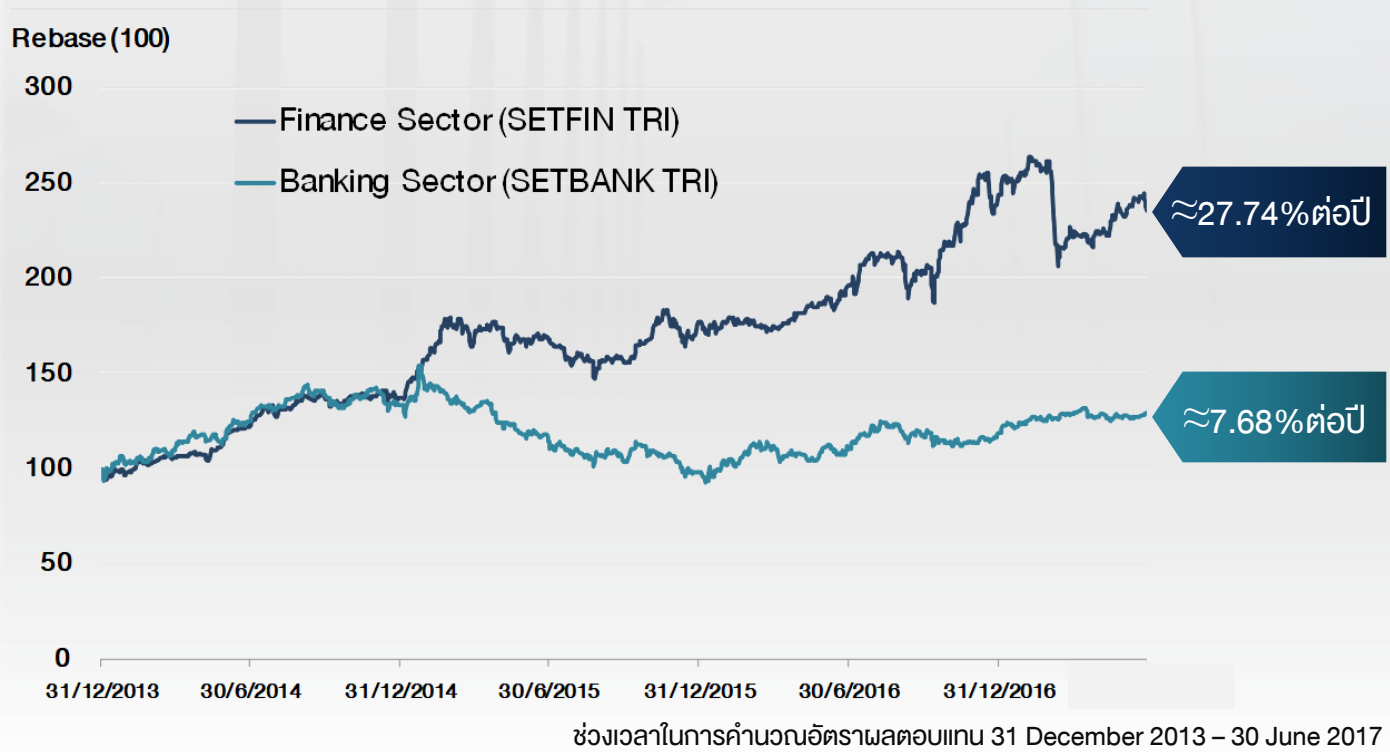
# ทำไมต้องลงทุนกองทุนหุ้นขนาดกลาง-เล็ก?

ผลตอบแทนในการลงทุนในหุ้น Banking vs Finance ในช่วง 3 ปีที่ผ่านมา\*



โอกาสผลตอบแทน  
ระยะยาวที่ดีกว่า  
หุ้นขนาดใหญ่  
และโอกาสการเติบโต  
แบบก้าวกระโดด

“หุ้น Finance ที่เป็นตัวแทนของหุ้นขนาดกลาง-เล็ก สามารถสร้าง  
ผลตอบแทนได้ดีกว่าหุ้น Banking ที่เป็นตัวแทนของหุ้นขนาดใหญ่”



\*ข้อมูลการนำเสนอที่มีวัตถุประสงค์เป็นเพียงตัวอย่างประกอบคำอธิบายลักษณะทั่วไปของหุ้น small mid cap ซึ่งมีได้เป็นตัวแทนหรือแสดงถึงผลการดำเนินงานของหุ้น small mid cap ทั้งหมด และไม่ได้เป็นสิ่งยืนยันถึงผลการดำเนินงานในอนาคต ทั้งนี้ ท่านสามารถดูข้อมูลราคาย้อนหลังหรือหุ้นเพิ่มเติมได้ที่ [www.settrade.com](http://www.settrade.com)

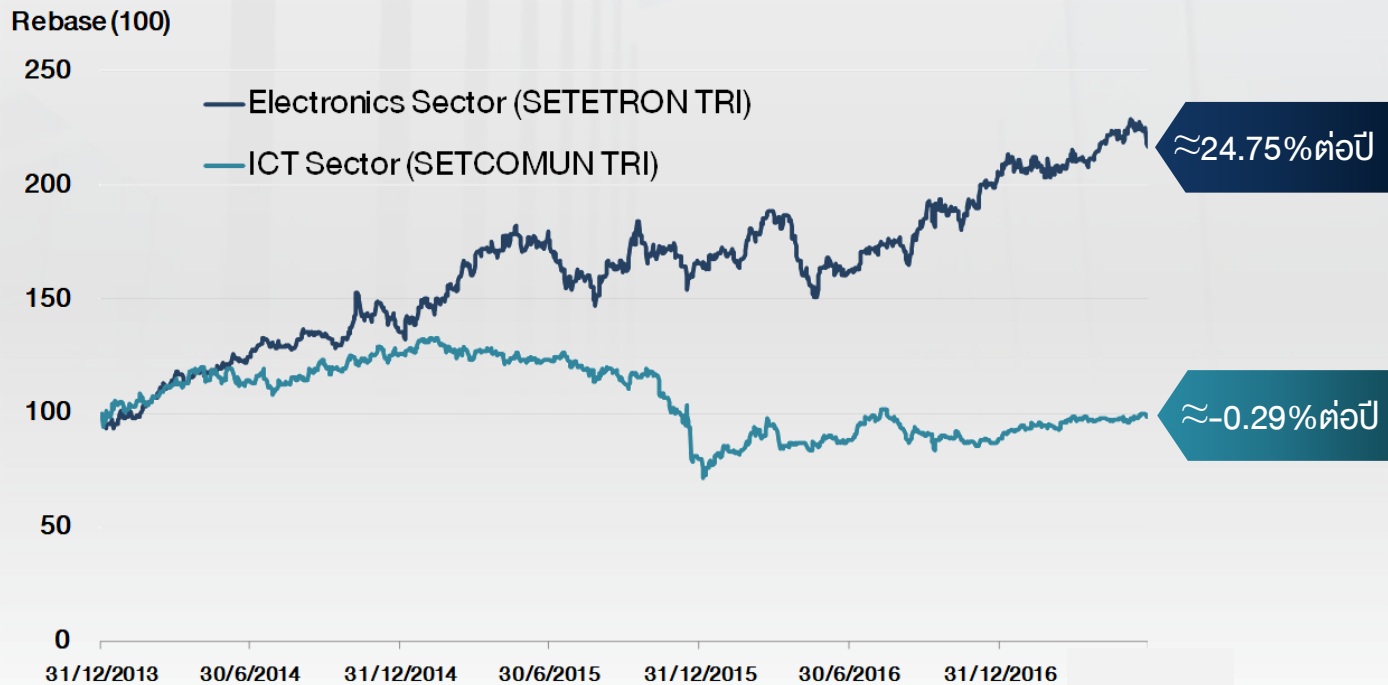
# ทำไมต้องลงทุนกองทุนหุ้นขนาดกลาง-เล็ก?

ผลตอบแทนในการลงทุนในหุ้น ICT vs Electronics ในช่วง 3 ปีที่ผ่านมา\*



โอกาสผลตอบแทน  
ระยะยาวที่ดีกว่า  
หุ้นขนาดใหญ่  
และโอกาสการเติบโต  
แบบก้าวกระโดด

“ หุ้น Electronics ที่เป็นตัวแทนของหุ้นขนาดกลาง-เล็ก สามารถสร้าง  
ผลตอบแทนได้ดีกว่าหุ้น ICT ที่เป็นตัวแทนของหุ้นขนาดใหญ่ ”



ช่วงเวลาในการคำนวณอัตราผลตอบแทน 31 December 2013 – 30 June 2017

\*ข้อมูลการนำเสนอที่มีวัตถุประสงค์เป็นเพียงตัวอย่างประกอบคำอธิบายลักษณะทั่วไปของหุ้น small mid cap ซึ่งมีได้เป็นตัวแทนหรือแสดงถึงผลการดำเนินงานของหุ้น small mid cap ทั้งหมด และไม่ได้เป็นสิ่งยืนยันถึงผลการดำเนินงานในอนาคต ทั้งนี้ ท่านสามารถดูข้อมูลราคาย้อนหลังหรือหุ้นเพิ่มเติมได้ที่ [www.settrade.com](http://www.settrade.com)

# ทำไมต้องลงทุนกองทุนหุ้นขนาดกลาง-เล็ก?

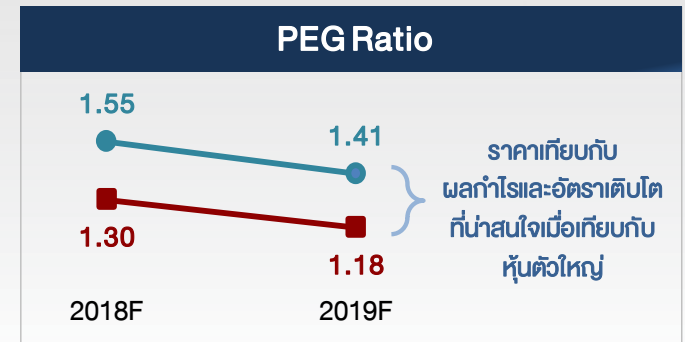
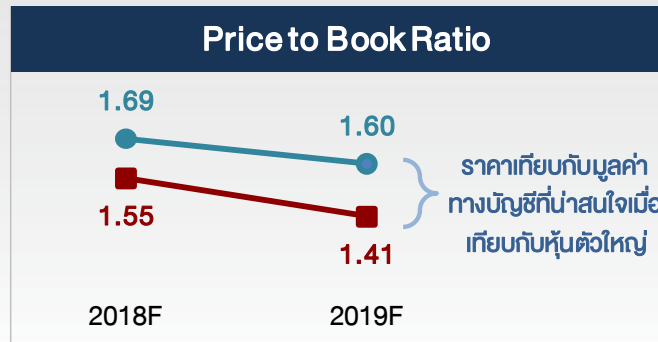

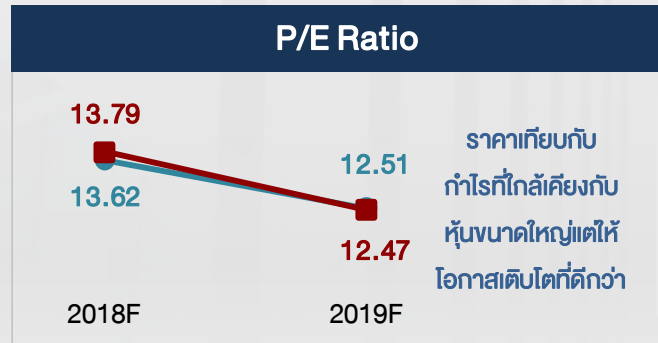
## Valuation Big Cap vs Mid-Small Cap Stock\*

“คนให้ความสนใจในหุ้นขนาดกลาง-เล็กน้อยกว่าหุ้นขนาดใหญ่ ทำให้มีโอกาสลงทุนในกรณีที่ Valuation น่าสนใจ ”

■ Mid/Small Cap Stock (FTSE Thailand Mid/Small Cap Index) ● Big Cap Stock (SET50)



นักลงทุนให้ความสนใจน้อยกว่า ทำให้มีโอกาสลงทุนในกรณีที่ Valuation น่าสนใจ





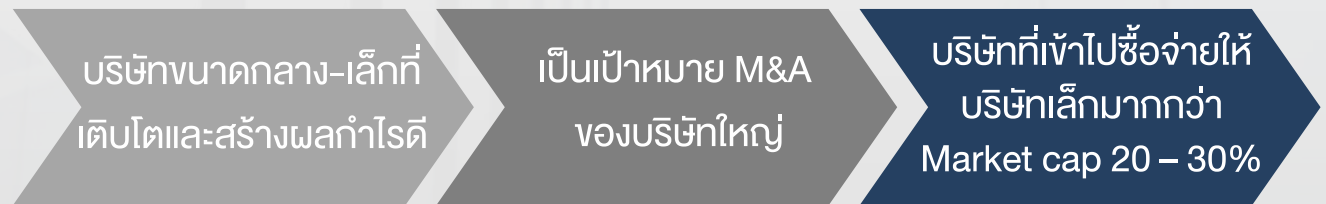
# ทำไมต้องลงทุนกองทุนหุ้นขนาดกลาง-เล็ก?

## โอกาสจากการควบรวมกิจการ (Merger & Acquisition)



โอกาสรับ  
ผลตอบแทน  
มากขึ้นจากการ  
ควบรวมกิจการ

“ หุ้นขนาดกลาง-เล็กที่มีการเติบโตอย่างสม่ำเสมอ มีโอกาสรับผลตอบแทน  
ที่มากขึ้นจากการควบรวมกิจการกับบริษัทที่ใหญ่และมั่นคงกว่า ”



### การจ่ายชดเชย

บริษัทที่เข้ามาซื้ออาจจ่ายชดเชย ให้กับ  
ผู้ถือหุ้นของบริษัทขนาดกลาง-เล็ก

### ราคาหุ้นขึ้น

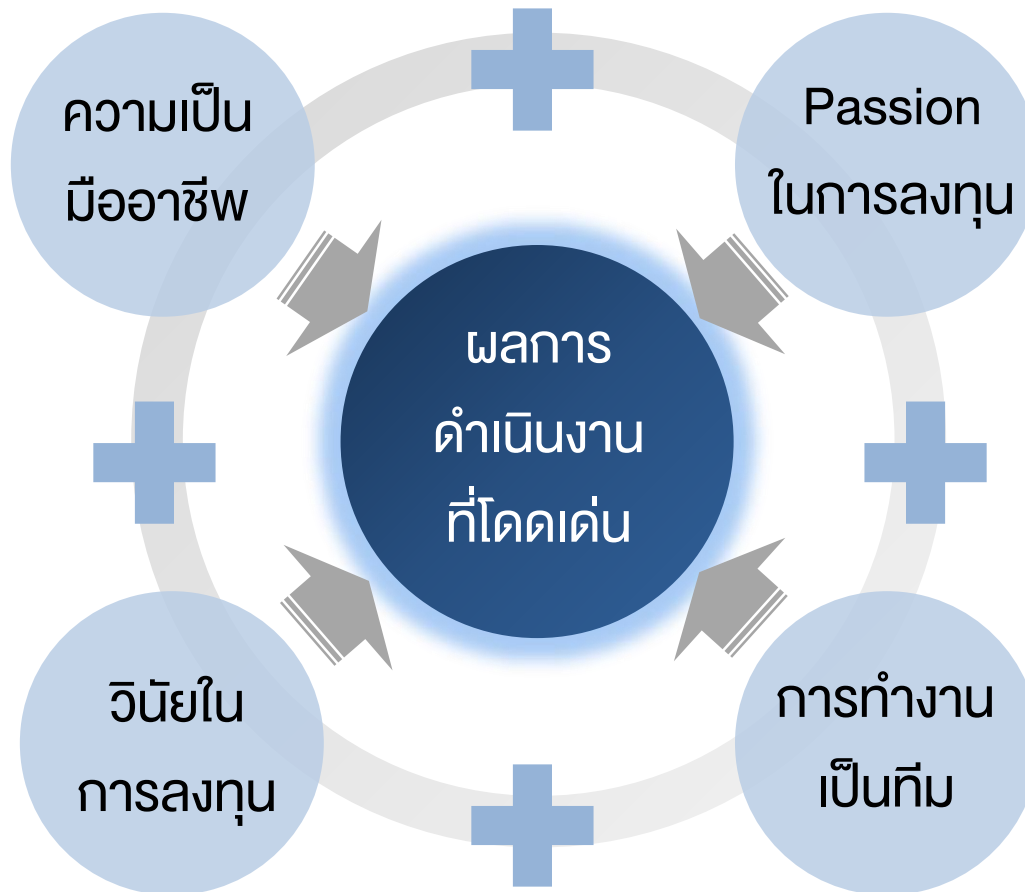
ราคาหุ้นมักปรับตัวสูงขึ้น  
ในช่วงที่มีข่าวว่าจะถูกซื้อกิจการ

# ปรัชญาการลงทุน & กระบวนการลงทุน

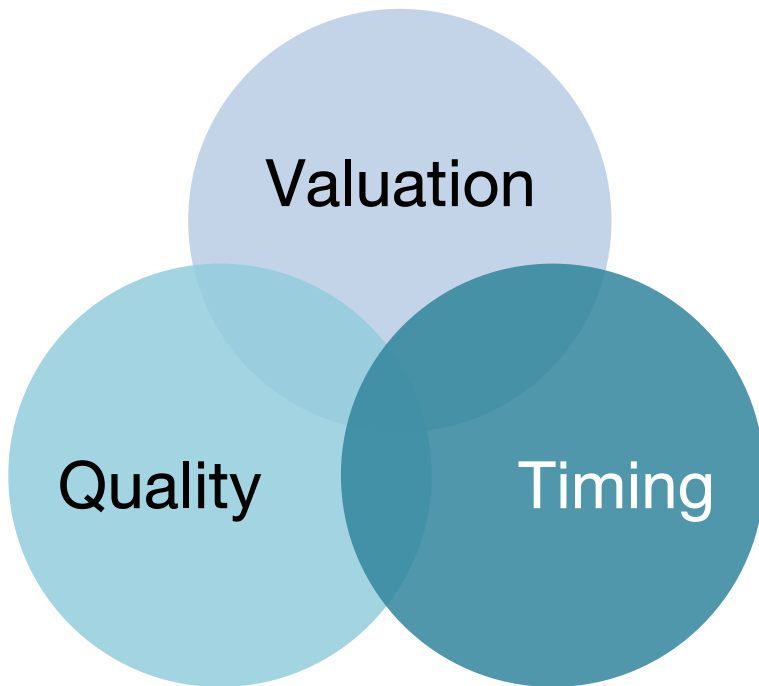
---

# ปรัชญาการลงทุน

ผลการดำเนินงานที่เกิดจากทีมงานผู้จัดการกองทุนที่มีความเป็นมืออาชีพสูง



## กระบวนการลงทุนที่เป็นระบบ สร้างความมั่นใจให้กับนักลงทุน



- เราเชื่อในการวิเคราะห์จากพื้นฐาน (Bottom-Up Approach) และการเสาะหาบริษัทที่มีโมเดลในการดำเนินธุรกิจและศักยภาพในการเติบโตด้วยราคาที่เหมาะสม
- เราเชื่อว่าตลาดยังไม่สามารถสะท้อนราคาที่แท้จริงของบริษัทได้ทั้งหมด (Market Inefficiencies) ซึ่งเราสามารถหาโอกาสการลงทุนที่ดีจากสภาวะตลาดแบบนี้ได้
- การกระจายการลงทุนเป็นสิ่งสำคัญที่จะช่วยลดความผันผวนของผลการดำเนินงานในช่วงวิกฤติได้

## กระบวนการลงทุนที่เป็นระบบ สร้างความมั่นใจให้กับนักลงทุน

เน้นความคิดสร้างสรรค์  
และไอเดียการลงทุน



High Conviction in  
Mid-Small Cap Stock

High Quality of  
Earning growth

Investment  
Theme

วิเคราะห์บริษัทเชิงลึก



Proactive  
Company Visit

Competitive Advantage  
Analysis

Industry and Business  
Analysis

การนำไปลงทุนจริง



Buy Discipline

Sell Discipline

Monitoring &  
Risk Control

## เน้นความคิดสร้างสรรค์ และ ไอเดียการลงทุน



### High Conviction in Mid-Small Cap Stock

- เชื่อใน Market Inefficiencies และ พยายามหาบริษัทขนาดกลางและเล็กที่สามารถสร้าง Earning Surprise ให้แก่ผู้ลงทุน
- คัดสรรบริษัทที่มีกลยุทธ์การทำธุรกิจอย่างสร้างสรรค์ (Strategic Innovation)

### High Quality of Earning growth

เลือกลงทุนในบริษัทที่สามารถจับฐานลูกค้าที่มีกำลังซื้อ และมีฐานลูกค้าที่เติบโตอย่างต่อเนื่อง + ให้ความสำคัญกับการสร้างแบรนด์ของบริษัท และเชื่อในความสำคัญของการทำ Customer Engagement

### Investment Theme

เน้นลงทุนในบริษัทที่มีลักษณะการประกอบกิจการที่เข้ากับ Mega Trends หรือสภาวะการเปลี่ยนแปลงทางธุรกิจและสังคม

## วิเคราะห์บริษัทเชิงลึก



**Proactive  
Company Visit**

Passion ในการลงทุนแบบเชิงรุก และการค้นหบริษัทเพื่อ  
เข้าลงทุน โดยมีการเข้าพบผู้บริหารอย่างต่อเนื่อง โดยไม่รีรอ

**Competitive Advantage  
Analysis**

**Industry and Business  
Analysis**

### Porters 5 Forces



### SWOT Analysis



## การนำไปลงทุนจริง



Buy Discipline

Sell Discipline

Monitoring &  
Risk Control



**จะซื้อเมื่อ**

- บริษัทมีการเติบโตที่โดดเด่นและสม่ำเสมอ
- มีราคาที่เหมาะสมผลตามพื้นฐาน



**จะขายเมื่อ**

- ราคาถึงเป้าหมาย
- มีการเปลี่ยนแปลง (Industry, Business Model) ที่จะกระทบต่อความสามารถในการสร้างกำไร

- มีการติดตามผลการดำเนินงานของบริษัทอย่างสม่ำเสมอและมีการประเมินผลการดำเนินงานว่าเป็นไปตามคาดหรือไม่
- บริหารความเสี่ยงจากการกระจายการลงทุน



# ตัวอย่างการลงทุนในหุ้นกลาง-เล็ก

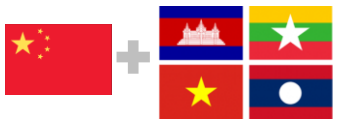
---

# ตัวอย่างการลงทุนในหุ้นขนาดกลาง-เล็ก

## ตัวอย่างแนวทางในการลงทุนในหุ้นขนาดกลาง-เล็ก



กลุ่มธุรกิจที่เกี่ยวข้องกับเทคโนโลยีในยุคดิจิทัล  
(Digital Economy)



กลุ่มธุรกิจที่ได้รับประโยชน์จากการกำลังซื้อที่สูงของคนจีนและการขยายตัวทางเศรษฐกิจของกลุ่มประเทศ CLMV



กลุ่มธุรกิจที่ได้รับประโยชน์จากความพยายามลดหนี้  
นอกระบบของภาครัฐ

# ตัวอย่างการลงทุนในหุ้นขนาดกลาง-เล็ก

**Digital Economy:** ประโยชน์จากแนวโน้มการเปลี่ยนแปลงของโลกเข้าสู่ยุค Digital

## “Digital Economy”

ธุรกิจที่ได้รับประโยชน์จากแนวโน้ม  
การเปลี่ยนแปลงของโลกที่เปลี่ยน  
เข้าสู่ยุค Digital

เลือกลงทุนในหุ้นกลุ่มธุรกิจที่เกี่ยวข้อง  
กับเทคโนโลยีในยุคดิจิทัล

# ตัวอย่างการลงทุนในหุ้นขนาดกลาง-เล็ก

## -Digital Economy Theme-

### บริษัทผู้ให้บริการ Online Services ที่ครอบคลุมธุรกรรมทางการค้าอิเล็กทรอนิกส์

#### Company Profile

บริษัทขนาดเล็กที่มีผู้บริหารมืออาชีพ มีประสบการณ์ และมุมมองที่กว้างไกล ได้รับประโยชน์จากแนวโน้ม การเปลี่ยนแปลงของโลกที่เปลี่ยนเข้าสู่ยุค Digital

#### Performance & Valuation\*



ช่วงเวลา : 16/6/2016 – 6/7/2017

| Ratios         | 2017F | 2018F |
|----------------|-------|-------|
| P/E Ratio      | 45.7  | 40.9  |
| Earning Growth | 25.0% | 25.0% |
| PEG Ratio      | 1.8   | 1.6   |
| RoE            | 21.6% | 21.4% |

#### Porters 5 Forces



# ตัวอย่างการลงทุนในหุ้นขนาดกลาง-เล็ก

**High Potential Economy** : มองหาตลาดต่างประเทศที่มีศักยภาพการเติบโตสูง

## “High Potential Economy”

เลือกลงทุนในกลุ่มธุรกิจที่ได้รับประโยชน์จากการกำลังซื้อที่สูงของคนจีนและการขยายตัวทางเศรษฐกิจของกลุ่มประเทศ CLMV

ประกอบด้วยบริษัทที่ผู้บริหารมีวิสัยทัศน์ที่ก้าวไกล ไปพร้อมกับ การขยายตัวสู่ตลาดต่างประเทศ

# ตัวอย่างการลงทุนในหุ้นขนาดกลาง-เล็ก

-Power of Chinese and CLMV Expansion Theme-

## บริษัทที่ประกอบธุรกิจจัดจำหน่ายผลิตภัณฑ์เพื่อความงามที่โดนใจลูกค้า

### Company Profile

บริษัทที่ประกอบธุรกิจจัดจำหน่ายผลิตภัณฑ์เพื่อความงามมีผู้บริหารสามารถสร้างผลิตภัณฑ์ที่ตรงใจผู้บริโภค และ พัฒนาผลิตภัณฑ์ของตนอยู่เสมอ

### Performance & Valuation\*



ช่วงเวลา : 31/12/2014 – 6/7/2017

| Ratios         | 2017F | 2018F |
|----------------|-------|-------|
| P/E Ratio      | 34.9  | 27.7  |
| Earning Growth | 35.0% | 26.0% |
| PEG Ratio      | 1.0   | 1.1   |
| RoE            | 63.9% | 70.7% |

### Porters 5 Forces





# ตัวอย่างการลงทุนในหุ้นขนาดกลาง-เล็ก

**Nano Finance** : ความพยายามของรัฐบาลที่จะลดหนี้นอกระบบ

## “ Nano Finance ”

ความพยายามของรัฐบาลที่จะลด  
หนี้นอกระบบ และควบคุมการ  
ปล่อยสินเชื่อของภาคธนาคาร

ปัจจัยบวกต่อธุรกิจประเภทสินเชื่อ  
หลากหลายประเภท ทั้งสินเชื่อเพื่อ  
บุคคลรายย่อย สินเชื่อรถยนต์ ที่  
เป็นทางออกของลูกหนี้รายย่อย

# ตัวอย่างการลงทุนในหุ้นขนาดกลาง-เล็ก

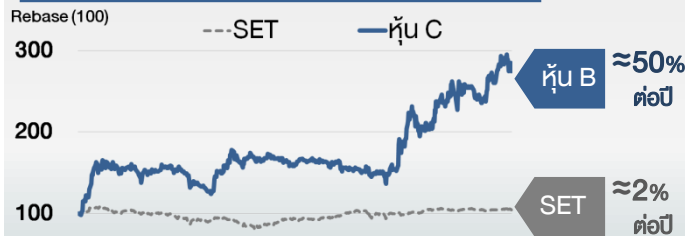
- กลุ่มธุรกิจที่ได้รับประโยชน์จากความพยายามลดหนี้ของภาครัฐ -

## บริษัทที่ประกอบธุรกิจประเภทสินเชื่อที่ได้รับการยอมรับจากลูกค้ารายย่อย

### Company Profile

บริษัทที่ประกอบธุรกิจประเภทสินเชื่อหลากหลาย  
ประเภททั้งสินเชื่อเพื่อบุคคลรายย่อย สินเชื่อรถยนต์  
ที่ครอบคลุมและตอใจลูกค้า

### Performance & Valuation\*



ช่วงเวลา : 31/12/2014 – 6/7/2017

| Ratios         | 2017F | 2018F |
|----------------|-------|-------|
| P/E Ratio      | 32.4  | 23.7  |
| Earning Growth | 51.0% | 36.0% |
| PEG Ratio      | 0.6   | 0.7   |
| RoE            | 28.9% | 30.5% |

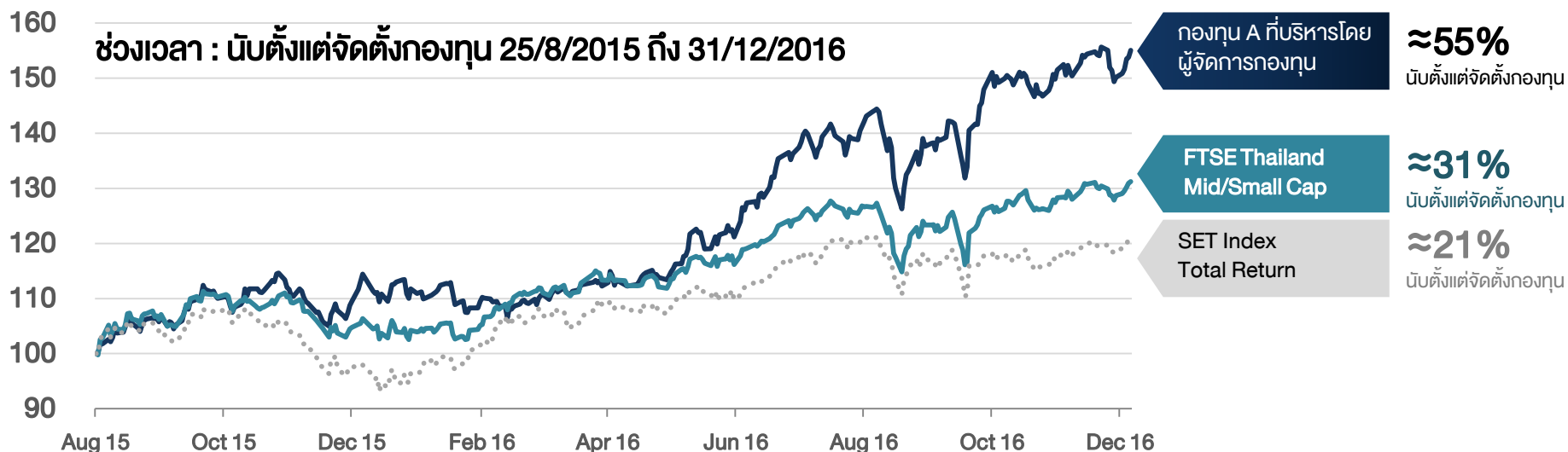
### Porters 5 Forces





# ผลการดำเนินงานของผู้จัดการกองทุนในอดีต (ข้อมูล ณ วันที่ 31 ธ.ค. 59)

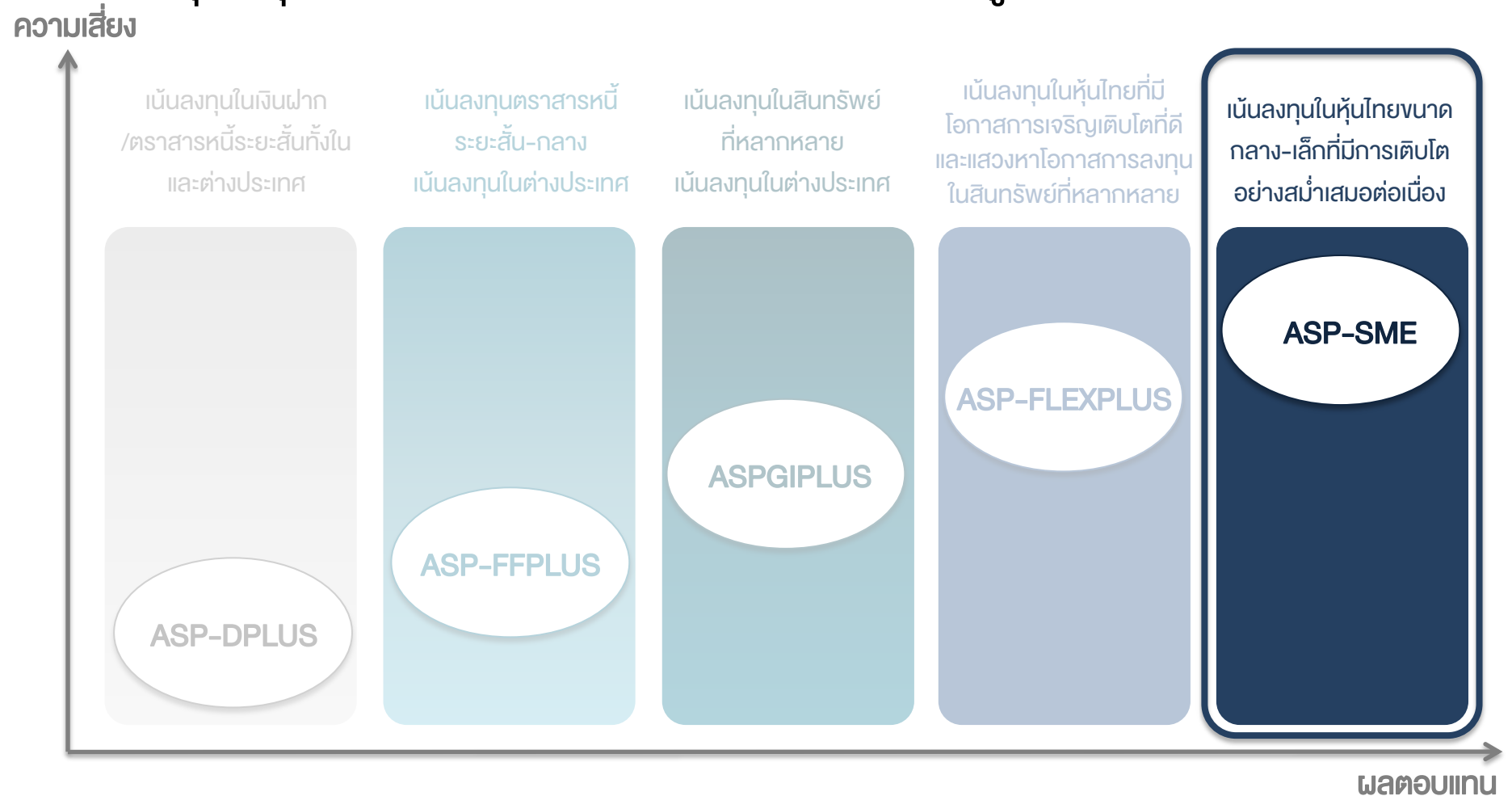
## กองทุนสามารถสร้างผลตอบแทนที่ดีกว่า SET และ FTSE Thailand Mid Small Cap\*



| ช่วงเวลา                  |                                  | YTD    | 3M     | 6M     | 1Y     | 3Y  | 5Y  | 10Y | ตั้งแต่จัดตั้ง<br>กองทุน<br>25/8/2015 |
|---------------------------|----------------------------------|--------|--------|--------|--------|-----|-----|-----|---------------------------------------|
| Performance (%)           | Fund A                           | 35.53% | 11.79% | 21.74% | 35.53% | N/A | N/A | N/A | 55.07%                                |
|                           | SET TRI                          | 23.85% | 4.24%  | 8.09%  | 23.85% | N/A | N/A | N/A | 21.29%                                |
|                           | FTSE Thailand Mid/Small Cap      | 23.39% | 7.41%  | 10.17% | 23.39% | N/A | N/A | N/A | 31.22%                                |
| Standard<br>Deviation (%) | Fund A                           | 18.00% | 20.60% | 20.96% | 18.00% | N/A | N/A | N/A | 17.18%                                |
|                           | SET TRI                          | 14.21% | 15.27% | 14.37% | 14.21% | N/A | N/A | N/A | 14.17%                                |
|                           | FTSE Thailand Mid/Small Cap      | 14.01% | 16.30% | 15.67% | 14.01% | N/A | N/A | N/A | 14.10%                                |
| Information Ratio         | With SET TRI                     | 1.00   | 0.73   | 1.23   | 1.00   | N/A | N/A | N/A | 3.03                                  |
|                           | with FTSE Thailand Mid/Small Cap | 1.29   | 0.46   | 1.20   | 1.29   | N/A | N/A | N/A | 2.54                                  |

# กลุ่มกองทุนที่ตอบโจทย์ความต้องการด้านผลตอบแทน

ASP-SME : กองทุนที่ตอบโจทย์ความต้องการด้านผลตอบแทนที่โดดเด่นด้วยการลงทุนในหุ้นขนาดกลาง-เล็กที่มีศักยภาพในการเติบโตสูงจาก บลจ.แอสเซท พลัส



# โครงสร้างกองทุน ASP-SME

## จุดประสงค์ การลงทุน

1. แสวงหากการลงทุนในหุ้นขนาดกลาง-เล็กที่มีโอกาสเติบโตในอนาคต
2. ลงทุนในบริษัทที่มีโมเดลในการบริหารธุรกิจที่ชัดเจนและมีการเติบโตต่อเนื่อง มีโอกาสทำกำไรได้สูงกว่าที่ตลาดคาดการณ์
3. เหมาะกับผู้ต้องการโอกาสในการสร้างผลตอบแทนที่โดดเด่นจากการลงทุนในหุ้นไทยขนาดกลาง-เล็ก

## โครงสร้างกองทุน

### เน้นการลงทุนในหุ้นขนาดกลาง-เล็ก

- กองทุนมีนโยบายที่จะลงทุนในตราสารทุนของบริษัทจดทะเบียนในตลาดหลักทรัพย์แห่งประเทศไทย และ/หรือตลาดหลักทรัพย์ เอ็ม เอ ไอ ที่มีปัจจัยพื้นฐานดี และ/หรือมีแนวโน้มการเจริญเติบโตทางธุรกิจ โดยเน้นลงทุนในตราสารทุนของบริษัทขนาดกลางและขนาดเล็ก
- กองทุนจะมี net exposure ในตราสารทุนโดยเฉลี่ยรอบปีบัญชีไม่น้อยกว่าร้อยละ 80 ของมูลค่าทรัพย์สินสุทธิของกองทุน

# รายละเอียดกองทุน ASP-SME

|                       |   |
|-----------------------|---|
| <b>ชื่อโครงการ</b>    | กองทุนเปิด แอสเซทพลัส สمول แอนด์ มิด แคป อีควิตี้<br>Asset Plus Small and Mid Cap Equity Fund (ASP-SME)   |
| <b>อายุโครงการ</b>    | ไม่กำหนดอายุโครงการ   |
| <b>ประเภทกองทุน</b>   | กองทุนตราสารทุน   |
| <b>มูลค่าโครงการ</b>  | 2,000 ล้านบาท   |
| <b>นโยบายการลงทุน</b> | <p>กองทุนมีนโยบายที่จะลงทุนในตราสารทุนของบริษัทจดทะเบียนในตลาดหลักทรัพย์แห่งประเทศไทย และ/หรือตลาดหลักทรัพย์ เอ็ม เอ ไอ ที่มีปัจจัยพื้นฐานดี และ/หรือมีแนวโน้มการเจริญเติบโตทางธุรกิจ โดยเน้นลงทุนในตราสารทุนของบริษัทขนาดกลางและขนาดเล็ก ทั้งนี้ กองทุนจะมี net exposure ในตราสารทุนโดยเฉลี่ยรอบปีบัญชีไม่น้อยกว่าร้อยละ 80 ของมูลค่าทรัพย์สินสุทธิของกองทุน</p> <p>ส่วนที่เหลือ กองทุนจะลงทุนตราสารหนี้ และ/หรือตราสารกึ่งหนี้กึ่งทุน และ/หรือตราสารทางการเงิน และ/หรือเงินฝาก และ/หรือหน่วยลงทุนของกองทุน ตลอดจนหลักทรัพย์อื่นใดหรือการขาดผลโดยวิธีอื่นอย่างใดอย่างหนึ่งหรือหลายอย่างตามที่สำนักงานคณะกรรมการ ก.ล.ด. หรือคณะกรรมการกำกับตลาดทุนประกาศกำหนดหรือให้ความเห็นชอบ</p> <p>นอกจากนี้ กองทุนอาจลงทุนหรือมีไว้ในตราสารที่มีสัญญาซื้อขายล่วงหน้าแฝงสัญญาซื้อขายล่วงหน้าเพื่อเพิ่มประสิทธิภาพการลงทุน ทั้งนี้ กองทุนจะไม่ลงทุนในตราสารหนี้ที่มีอันดับความน่าเชื่อถือ Non-investment grade และ/หรือ Unrated และตราสารทุน Unlisted securities ใดๆก็ตาม อาจมีไว้ซึ่งตราสารดังกล่าวได้ เฉพาะกรณีที่ตราสารหนี้นั้นได้รับจัดอันดับความน่าเชื่อถือ Investment grade หรือจดทะเบียนในตลาดหลักทรัพย์ (Listed securities) แล้วแต่กรณี ในขณะที่กองทุนลงทุนเท่านั้น</p> <p>บริษัทขนาดกลางและขนาดเล็กสำหรับกองทุนนี้ ให้ความหมายถึง บริษัทจดทะเบียนที่อยู่ในตลาดหลักทรัพย์แห่งประเทศไทย และ/หรือตลาดหลักทรัพย์ เอ็ม เอ ไอ รวมถึงการจองซื้อหุ้นที่เสนอขายแก่ประชาชนทั่วไปเป็นครั้งแรก (IPO) ที่มี Market Cap ที่มีมูลค่าหลักทรัพย์ตามราคาตลาด (Market Capitalization) ไม่เกิน 50,000 ล้านบาท ณ วันทำการก่อนหน้าวันที่กองทุนลงทุน</p> |

|  |   |
|--|---|
| <b>ระดับความเสี่ยงกองทุน</b>   | <p><b>ความเสี่ยงระดับ: 6</b></p>  |
| <b>วันทำการซื้อหน่วยลงทุน</b>  | ทุกวันทำการซื้อขายของกองทุน <sup>(1)</sup><br>ตั้งแต่เวลาเปิดทำการจนถึง 15.30 น.  |
| <b>มูลค่าขั้นต่ำในการซื้อ</b>  | <b>ครั้งแรก</b> 5,000 บาท <b>ถัดไป</b> 5,000 บาท                                  |
| <b>วันทำการขายคืนหน่วยลงทุน</b>                                      | ทุกวันทำการซื้อขายของกองทุน*<br>ตั้งแต่เวลาเปิดทำการจนถึง 15.30 น.                |
| <b>มูลค่าขั้นต่ำการขายคืน</b>  | ไม่มี (และไม่มีการกำหนดยอดคงเหลือขั้นต่ำ)   |
| <b>ระยะเวลาการชำระเงิน</b>   | ภายใน 4 วัน นับแต่วันรับซื้อคืนหน่วยลงทุน<br>โดยไม่นับรวมวันหยุดทำการในต่างประเทศ |
| <b>ค่าธรรมเนียมที่เรียกเก็บจากผู้ลงทุน (% ของมูลค่าหน่วยลงทุน)</b>   |   |
| <b>ค่าธรรมเนียมการขาย<sup>(2)</sup></b>                              | ไม่เกิน 1.50% (เก็บจริง 1.50%, ช่วงโปรโมชัน 0.85% <sup>(3)</sup> )                |
| <b>ค่าธรรมเนียมการรับซื้อคืน<sup>(2)</sup></b>                       | ไม่มี   |
| <b>ค่าธรรมเนียมที่เรียกเก็บจากกองทุน (% ของมูลค่าทรัพย์สินสุทธิ)</b> |   |
| <b>ค่าธรรมเนียมการจัดการ<sup>(2)</sup></b>                           | ไม่เกิน 1.99% ต่อปี (เก็บจริง 1.6050% ต่อปี)                                      |
| <b>ค่าธรรมเนียมผู้ดูแลผลประโยชน์<sup>(2)</sup></b>                   | ไม่เกิน 0.08% ต่อปี (เก็บจริง 0.0321% ต่อปี)                                      |
| <b>ค่าธรรมเนียมนายทะเบียน<sup>(2)</sup></b>                          | ไม่เกิน 0.99% ต่อปี   |
| <b>เพดานค่าธรรมเนียมรวม<sup>(2)</sup></b>                            | ไม่เกิน 4.49% ต่อปี   |

<sup>1</sup>วันทำการซื้อขายของกองทุน หมายถึง วันทำการปกติของบริษัทจัดการกองทุนต่างประเทศ และประเทศที่เกี่ยวข้องกับการลงทุน (ถ้ามี),

<sup>2</sup>ค่าธรรมเนียมหรือค่าใช้จ่ายต่างๆเป็นอัตราที่รวมภาษีมูลค่าเพิ่ม ภาษีธุรกิจเฉพาะ หรือภาษีอื่นใดในทำนองเดียวกัน (ถ้ามี), <sup>3</sup>ช่วงโปรโมชัน 1 - 30 กันยายน 2560

# ปัจจัยความเสี่ยงกองทุน ASP-SME

## ปัจจัยความเสี่ยงจากความผันผวนของราคาตราสาร (Market risk)

คือ ความเสี่ยงที่เกิดจากความผันผวนของราคา หรือผลตอบแทนโดยรวมของตราสารปรับตัวขึ้นลง โดยได้รับผลกระทบจากปัจจัยทางเศรษฐกิจ หรือภาวะตลาด เช่น การเมือง เศรษฐกิจ ความผันผวนของค่าเงิน อัตราดอกเบี้ย เป็นต้น

**แนวทางการบริหารเพื่อป้องกันความเสี่ยง :** บริษัทจัดการจะกระจายการลงทุน โดยวิเคราะห์ข้อมูลของตราสาร และสภาวะการลงทุนในขณะนั้น

## ปัจจัยความเสี่ยงจากการดำเนินงานของผู้ออกตราสาร (Business risk)

คือ ความเสี่ยงที่เกิดจากการเปลี่ยนแปลงความสามารถในการทำกำไรของบริษัท อาจเป็นเหตุให้ผู้ลงทุนไม่ได้รับผลตอบแทนตามที่คาดหวัง

**แนวทางการบริหารเพื่อลดความเสี่ยง :** ผู้จัดการกองทุนมีหน้าที่วิเคราะห์สถานะทางการเงิน การบริหารของบริษัทที่ลงทุน รวมทั้งธุรกิจ และอุตสาหกรรมประเภทเดียวกันของบริษัทนั้นๆ อย่างต่อเนื่องเพื่อป้องกันความเสี่ยงดังกล่าว

## ปัจจัยความเสี่ยงจากการขาดสภาพคล่องของตราสาร (Liquidity risk)

คือ ความเสี่ยงที่เกิดจากการที่ซื้อหรือขายตราสารไม่ได้ในระยะเวลาหรือราคาตามที่กำหนดไว้ เนื่องจากโอกาสในการซื้อหรือขายตราสารมีจำกัด

**แนวทางการบริหารเพื่อป้องกันความเสี่ยง :** บริษัทจัดการจะพิจารณาลงทุนในตราสารที่มีสภาพคล่องสูงถึงปานกลางเพื่อความคล่องตัวในการบริหารกองทุน

# ปัจจัยความเสี่ยงกองทุน ASP-SME

## ปัจจัยความเสี่ยงจากความสามารถในการชำระหนี้ของผู้ออกตราสาร (Credit risk)

คือ ความเสี่ยงที่เกิดจากการที่ผู้ออกตราสารหนี้ไม่สามารถจ่ายคืนเงินต้น และ/หรือดอกเบี้ยได้ตามที่กำหนด

**แนวทางการบริหารเพื่อลดความเสี่ยง :** บริษัทจัดการจะพิจารณาลงทุนในตราสารที่ผู้ออกตราสารมีความมั่นคง มีสถานะการเงินที่ดี และจะได้มีการจัดทำการประมาณการกระแสเงินสดในอนาคตของผู้ออกตราสาร รวมถึงอัตราส่วนด้านสภาพคล่องทางการเงิน เพื่อประเมินความสามารถในการชำระหนี้ของผู้ออกตราสารอย่างสม่ำเสมอ

## ปัจจัยความเสี่ยงจากการเข้าทำสัญญาซื้อขายล่วงหน้า (Leverage risk)

เนื่องจากสัญญาซื้อขายล่วงหน้า อาจมีความผันผวนมากกว่าหลักทรัพย์พื้นฐาน ดังนั้น หากกองทุนลงทุนในสัญญาซื้อขายล่วงหน้า ย่อมทำให้สินทรัพย์สุทธิมีความผันผวนมากกว่าการลงทุนในหลักทรัพย์พื้นฐาน (Underlying Asset)

กรณีที่กองทุนลงทุนในหลักทรัพย์ดังกล่าวเพื่อป้องกันความเสี่ยง กองทุนจะผูกพันตามเงื่อนไขที่ระบุในสัญญาป้องกันความเสี่ยง ซึ่งราคา ณ วันใช้สิทธิอาจมากกว่า หรือน้อยกว่าราคาตลาดขณะนั้น ทั้งนี้ การลงทุนในสัญญาซื้อขายล่วงหน้าเพื่อป้องกันความเสี่ยงนั้น อาจไม่สามารถป้องกันความเสี่ยงได้ทั้งหมด และกรณีที่ผู้จัดการกองทุนคาดการณ์ผิด กองทุนอาจเสียโอกาสในการได้รับผลตอบแทนที่มากขึ้น

**แนวทางการบริหารเพื่อป้องกันความเสี่ยง :** ผู้จัดการกองทุนจะวิเคราะห์สถานการณ์อย่างสม่ำเสมอ เพื่อให้การลงทุนในสัญญาซื้อขายล่วงหน้าเป็นไปในทิศทางที่ถูกต้อง เพื่อป้องกันความเสี่ยงและเพื่อให้กองทุนมีโอกาสได้รับผลตอบแทนที่มากขึ้น โดยจะลงทุนในสัดส่วนที่เหมาะสมกับหลักทรัพย์ที่ต้องการป้องกันความเสี่ยง

# ปัจจัยความเสี่ยงกองทุน ASP-SME

## ปัจจัยความเสี่ยงของการลงทุนในตราสารที่มีสัญญาซื้อขายล่วงหน้าแฝง (Structured Note)

กองทุนอาจลงทุนในตราสารที่มีลักษณะของสัญญาซื้อขายล่วงหน้าแฝงที่เป็นไปตามเกณฑ์หรือได้รับความเห็นชอบจากสำนักงานคณะกรรมการ ก.ล.ต. ซึ่งมีการจ่ายผลตอบแทนในการลงทุนโดยอ้างอิงกับสินค้าหรือตัวแปรเฉพาะเมื่อสินค้าหรือตัวแปรและโครงสร้างของตราสารประเภทนี้ ไม่ขัดกับวัตถุประสงค์และนโยบายการลงทุนของกองทุน อาทิ การเพิ่มความเสี่ยงด้านอัตราแลกเปลี่ยนให้แก่กองทุนตราสารหนี้ (Currency Mismatch) หรือการสร้างภาระผูกพันให้เกินกว่ามูลค่าสินทรัพย์สุทธิของกองทุน (Leverage) เช่น การเข้าเป็นคู่สัญญาออพชันที่ผูกพันกองทุนในฐานะผู้ให้สัญญา (Option Writer) โดยไม่มีการลงทุนในสินค้าอ้างอิงเพียงพอต่อการส่งมอบ เป็นต้น เพื่อป้องกันความเสี่ยงด้านเครดิตของคู่สัญญาและ/หรือในตราสาร

**แนวทางการบริหารเพื่อป้องกันความเสี่ยง :** บริษัทจัดการจะเลือกลงทุนกับคู่สัญญาที่ได้รับการจัดอันดับความน่าเชื่อถืออยู่ในอันดับที่สามารถลงทุนได้ (Investment grade) จากสถาบันจัดอันดับความน่าเชื่อถือที่ได้รับการยอมรับจากสำนักงาน ก.ล.ต. นอกจากนี้ตราสารดังกล่าวโดยส่วนใหญ่จะไม่สามารถโอนเปลี่ยนมือได้ทำให้กองทุนมีความเสี่ยงด้านสภาพคล่องของตราสารได้ ดังนั้น กองทุนจึงจะพิจารณาลงทุนในสัดส่วนที่เหมาะสมเพื่อป้องกันความเสี่ยงจากการขาดสภาพคล่องของตราสารและอายุของ Structured Note ที่ไม่ยาวมากนักเพื่อป้องกันความเสี่ยงดังกล่าว นอกจากนี้แล้ว บางตราสารให้สิทธิแก่ผู้ออกในการที่จะชำระหนี้ตามตราสารก่อนครบอายุตราสาร ซึ่งในการชำระหนี้ตามตราสารก่อนครบอายุตราสารนั้น อาจมีผลกระทบจากมูลค่าหลักทรัพย์ที่ลดลงหรือเพิ่มขึ้นได้

# ประวัติผู้จัดการกองทุน

---



# ประวัติผู้จัดการกองทุน

## ทิพย์วดี อภิชัยศิริ, CFA



**Tipwadee Apichaisiri**  
Senior Fund Manager

**Years of Investment**

**Experience:** 11

**Education:**

- Studying Master's degree in Executive MBA, Chulalongkorn University
- Bachelor's degree in Computer Engineering, Chulalongkorn University

### กองทุนที่อยู่ในการดูแล

- ASP-LTF
- ASP- GLTF
- ASP-SME

### ประสบการณ์การทำงาน

- 2017 – Present: Equity Fund Manager, Asset Plus Fund Management
- Feb 2012 – Apr 2017: Vice President, Domestic Equity Fund Manager, UOB Asset Management(Thailand)
- Dec 2009 – Feb 2012: Fund Manager, Tisco Asset Management
- Apr 2006 – Dec 2009: Asset Allocation Strategist and Investment Analyst, SCB Asset Management

## ปรัชญาการลงทุน

เน้นค้นหาและคัดสรรบริษัทซึ่งนำโดยผู้บริหารที่มีคุณภาพที่มีผลการดำเนินงานเติบโตอย่างต่อเนื่อง และนำมาลงทุนเพื่อเน้นสร้างผลตอบแทนที่ดีในระยะยาวจากการเปลี่ยนแปลงของราคาหลักทรัพย์ โดยลงทุนด้วยความรู้ของทีมงานมืออาชีพ ที่มีวินัยในการลงทุน และมีความมุ่งมั่นที่จะหาโอกาสสร้างผลตอบแทนที่ดีที่สุดให้แก่ผู้ถือหน่วยลงทุน

## ประสบการณ์การลงทุน

ประสบการณ์การลงทุนในธุรกิจจัดการกองทุนกว่า 11 ปี ทั้งการบริหารกองทุนรวม กองทุนส่วนบุคคล และกองทุนสำรองเลี้ยงชีพ

เคยบริหารหนึ่งในกองทุนตราสารทุนในประเทศที่มีขนาดใหญ่ที่สุดในประเทศและเคยบริหารกองทุนที่เน้นลงทุนในหุ้นขนาดกลางและเล็กที่ให้ผลตอบแทนสูงที่สุดในอุตสาหกรรมในปี 2016

# ประวัติผู้จัดการกองทุน

## กมลยศ สุกุมสุวรรณ , CFA



**Kamonyos  
Sukhumsuwan, CFA**  
Senior Fund Manager  
Years of Investment

**Experience:** 9

### **Education:**

- Master of Science in Financial Investment and Risk Management, The National Institute of Development Administration (NIDA)
- Bachelor of Business Administration, Kasetsart University

## กองทุนที่อยู่ในการดูแล

- ASP-THEQ
- ASP-ERF
- ASP-FLEXPLUS

## ประสบการณ์การทำงาน

- 2017 – Present: Equity Fund Manager, Asset Plus Fund Management
- 2011 – 2017: Vice President, Senior Fund Manager, TISCO Asset Management
- 2008–2011: Fund Manager, CIMB-Principal Asset Management

## ปรัชญาการลงทุน

เชื่อว่าโอกาสในการลงทุนนั้น เปิดกว้าง และเท่าเทียมกันเสมอ แต่ขึ้นอยู่กับ ใครจะมีความพยายามและทำการบ้านมากกว่ากัน โดยเน้นกลยุทธ์การลงทุนแบบ Absolute Return เพื่อโอกาสในการสร้างผลตอบแทนที่ดีในทุกสภาวะ โดยมีการปรับเปลี่ยนสัดส่วนการลงทุนให้เหมาะสมกับสภาวะตลาด

## ประสบการณ์การลงทุน

ที่ผ่านมา ผู้จัดการกองทุนเคยบริหารกองทุนชั้นนำในอุตสาหกรรม รวมถึงมีความชำนาญในการบริหารกองทุนผสมที่เน้นลงทุนในหุ้นไทย โดยใช้กลยุทธ์ Absolute Return เพื่อโอกาสในการสร้างผลตอบแทนที่ดีในทุกสภาวะกับกลุ่มลูกค้ากองทุนส่วนบุคคล

# ประวัติผู้จัดการกองทุน

## กฤษ โคมิน



Kris Komin  
Fund Manager

Years of Investment

Experience: 3

Education:

- CFA Level3 Candidate
- Master of Science in Microsystem Engineering, Albert-Ludwigs-Universität
- Bachelor's degree in NanoEngineering, Chulalongkorn University

## กองทุนที่อยู่ในการดูแล

- ASP-GDF
- ASP-MRF

## ประสบการณ์การทำงาน

- 2014 – Present: Equity Fund Manager, Asset Plus Fund Management
- 2014 – 2015: Project Manager, Mahidol University
- 2013 – 2014: Researcher Nanotechnology, Albert-Ludwigs-Universität Freiburg IMTEK

## ปรัชญาการลงทุน

เน้นการจัดพอร์ตการลงทุนแบบ Core-Satellite โดยใช้การคำนวณทางคณิตศาสตร์และสถิติ เพื่อคัดสรรบริษัทจดทะเบียนในกลุ่ม Core ที่มีคุณภาพ ให้เสถียรภาพของผลตอบแทนที่สม่ำเสมอเหมาะสมกับการลงทุนระยะยาว สำหรับกลุ่ม Satellite จะเน้นคัดสรรกลุ่มบริษัทที่มีผลการดำเนินงานเติบโตอย่างก้าวกระโดด เพื่อเน้นสร้างผลตอบแทนที่ดีในระยะสั้น การลงทุนแบบ Core-Satellite เน้นลงทุนด้วยความรู้ของทีมงานมืออาชีพ ที่มีวินัยในการลงทุน และมีความมุ่งมั่นที่จะหาโอกาสสร้างผลตอบแทนที่ดีที่สุดให้แก่ผู้ถือหน่วยลงทุน

## ประสบการณ์การลงทุน

ประสบการณ์การลงทุนในธุรกิจจัดการกองทุนกว่า 3 ปี ทั้งการบริหารกองทุนรวมตราสารทุนทั้งในและต่างประเทศ กองทุนส่วนบุคคล และกองทุนตราสารหนี้

# ข้อสงวนสิทธิ์และคำเตือนเกี่ยวกับความเสี่ยงในการลงทุน

บริษัทหลักทรัพย์จัดการกองทุน แอสเซท พลัส จำกัด (“บริษัทจัดการ”) จัดทำเอกสารฉบับนี้ขึ้นเพื่อวัตถุประสงค์ในการเผยแพร่ข้อมูลเป็นการทั่วไป โดยไม่มุ่งหมายให้ถือเป็นคำแนะนำหรือการเชิญชวนให้บุคคลใดทำการซื้อ และ/หรือ ขายผลิตภัณฑ์ด้านการลงทุนประเภทต่าง ๆ ตามที่ปรากฏในเอกสารฉบับนี้ และไม่ถือเป็นการให้คำปรึกษาหรือคำแนะนำเกี่ยวกับการทำธุรกรรมที่เกี่ยวข้องกับผลิตภัณฑ์ด้านการลงทุนของบริษัทต่าง ๆ ตามที่ระบุไว้ในเอกสารนี้แต่อย่างใด แม้บริษัทจัดการจะใช้ความระมัดระวังตามสมควรเพื่อให้ข้อมูลดังกล่าวมีความถูกต้องและตรงกับวัตถุประสงค์ของการจัดทำเอกสารนี้ บริษัทจัดการและพนักงานของบริษัทจัดการไม่มีความรับผิดชอบและจะไม่รับผิดชอบสำหรับความผิดพลาด ความไม่ถูกต้อง หรือการตกหล่นของข้อมูลใด ๆ ที่เกิดขึ้นไม่ว่าด้วยเหตุใดก็ตาม รวมทั้งจะไม่รับผิดชอบสำหรับการกระทำใด ๆ ที่เกิดขึ้นบนพื้นฐานของความเห็นหรือข้อมูลที่ปรากฏอยู่ในเอกสารฉบับนี้ บริษัทจัดการไม่ได้ให้คำรับรองหรือรับประกัน ไม่ว่าโดยชัดแจ้งหรือโดยปริยายเกี่ยวกับความถูกต้อง แม่นยำ น่าเชื่อถือ กันต่อเหตุการณ์ หรือความสมบูรณ์ของข้อมูลดังกล่าวในกรณีใด ๆ ทั้งสิ้น และบริษัทจัดการขอปฏิเสธความรับผิดชอบทั้งปวงที่เกิดขึ้นหรืออาจเกิดขึ้นในทุกกรณี ทั้งนี้ ความเห็น บทวิเคราะห์ หรือการคาดคะเนต่าง ๆ เกี่ยวกับเหตุการณ์หรือผลการดำเนินงานในอนาคตที่ปรากฏในเอกสารนี้ (ซึ่งรวมถึงแต่ไม่จำกัดเพียงข้อมูลเกี่ยวกับประเทศ เศรษฐกิจ ตลาด หรือบริษัทต่าง ๆ) ไม่ถือเป็นเครื่องยืนยันและอาจแตกต่างจากเหตุการณ์หรือผลประกอบการที่เกิดขึ้นจริงได้ ผลการดำเนินงานของกองทุนหรือบริษัทจัดการในอดีตมิได้เป็นเครื่องยืนยันถึงผลการดำเนินงานในอนาคตหรือที่อาจเกิดขึ้นในอนาคตของกองทุนหรือบริษัทจัดการ และอาจมีกรณีที่ผลการดำเนินงานเป็นไปอย่างผิดความคาดหมายเนื่องจากเหตุการณ์หรือปัจจัยต่าง ๆ ที่ไม่เป็นปกติได้ การลงทุนใน หน่วยลงทุนมิใช่การฝากเงิน และไม่ถือว่าบริษัทจัดการ และ/หรือ บริษัทในเครือหรือผู้ดำเนินการขายของบริษัทจัดการได้รับประกันการลงทุนให้แก่ผู้ลงทุนแต่อย่างใด นอกจากนี้ การลงทุนมีความเสี่ยง ไม่ว่าจะเป็นความเสี่ยงจากการลงทุน ความเสี่ยงจากอัตราแลกเปลี่ยน หรือความเสี่ยงอื่น ๆ ดังนั้น ผู้ลงทุนอาจได้รับเงินลงทุนคืนมากกว่าหรือน้อยกว่าเงินลงทุนเริ่มแรก หรือไม่ได้รับเงินลงทุนคืนเลยก็ได้ ผู้ลงทุนควรศึกษาข้อมูลในหนังสือชี้ชวนของกองทุน คำเตือน และเอกสารที่เกี่ยวข้องก่อนทำการสั่งซื้อหน่วยลงทุน และในการทำธุรกรรมต่าง ๆ เพื่อหน่วยลงทุนนั้นจะต้องทำตามรูปแบบและวิธีการที่ระบุไว้ในหนังสือชี้ชวน สำหรับนักลงทุนที่ต้องการทราบข้อมูลหรือรายละเอียดเพิ่มเติม สามารถติดต่อบริษัทจัดการหรือผู้ดำเนินการขายที่ทำน้ใช้บริการ บริษัทจัดการขอสงวนสิทธิ์ในข้อมูลที่ปรากฏในเอกสารนี้โดยห้ามมิให้ผู้ใดเผยแพร่ ทำซ้ำ ดัดแปลง ลอกเลียนแบบ อ้างอิง ไม่ว่าทั้งหมดหรือบางส่วน หรือใช้วิธีการใดก็ตามเว้นแต่จะได้รับอนุญาตล่วงหน้าจากบริษัทจัดการเป็นลายลักษณ์อักษรก่อน นอกจากนี้ บริษัทจัดการขอสงวนสิทธิ์ที่จะทำการแก้ไข ปรับปรุง เปลี่ยนแปลง หรือเพิ่มเติมข้อความใด ๆ ในเอกสารนี้ได้ตามที่บริษัทจัดการจะเห็นสมควรโดยไม่จำเป็นต้องแจ้งให้ทราบล่วงหน้าแต่อย่างใด กองทุนอาจลงทุนในสัญญาซื้อขายล่วงหน้าเพื่อเพิ่มประสิทธิภาพในการบริหารการลงทุน และอาจลงทุนในตราสารที่มีสัญญาซื้อขายล่วงหน้าแฝง (Structured Note) กองทุนจึงมีความเสี่ยงมากกว่ากองทุนรวมอื่น จึงเหมาะสมกับผู้ลงทุนที่ต้องการผลตอบแทนสูง และสามารถรับความเสี่ยงสูงกว่าผู้ลงทุนทั่วไป ผู้ลงทุนจึงควรลงทุนในกองทุนรวมเมื่อมีความเข้าใจในความเสี่ยงของสัญญาซื้อขายล่วงหน้า และผู้ลงทุนควรพิจารณาความเหมาะสมของการลงทุน โดยคำนึงถึงประสบการณ์การลงทุน วัตถุประสงค์การลงทุน และฐานะการเงินของผู้ลงทุนเอง

# Disclaimers

This presentation (the “Presentation”) is for informational purposes only and is furnished on a confidential basis. The Presentation is not an offer to sell, nor a solicitation of an offer to buy, any security, and may not be used or relied upon in connection with any offer or solicitation.

The Presentation contains information that has been or may have been provided by a number of sources. Neither Asset Plus Fund Management Company Limited and its affiliated companies (collectively “Asset Plus”) has separately verified the information provided from outside sources. Nothing contained herein shall constitute any representation or warranty and no responsibility or liability is accepted by Asset Plus as to the accuracy or completeness of any information supplied herein. Before relying on this information Asset Plus advises the recipient of this information to perform independent verification of the data and conduct his own analysis hereto with appropriate advisors.

Any forward looking statements, results or valuations in the Presentation are based upon current assumptions, may be simplified and may depend upon events outside Asset Plus’s control. Other events, which were not taken into account, may occur and may significantly affect Asset Plus’s analysis. Therefore, changes to any assumptions may have a material impact on any valuations or projections. Actual results may therefore be materially different from any forecast, opinion or valuation in this Presentation.

No representation or warranty is made as to future performance or such projections or estimates. In considering any performance data contained herein the recipient should bear in mind that past performance is not indicative of future results, and there can be no assurance that future results are comparable to results stated herein. The results referred to in this presentation are unaudited.

Asset Plus is not offering and does not purpose to offer tax, regulatory, accounting, legal, investment or any other advice in relation to the recipient of this information and this information should not and cannot be relied upon as such. Recipients of this Presentation should inform themselves about and observe all legal and regulatory requirements

# ติดต่อเรา

สอบถามรายละเอียดเพิ่มเติมและขอรับหนังสือชี้ชวนได้ที่  
บริษัทหลักทรัพย์จัดการกองทุน แอสเซท พลัส จำกัด

Customer Care 02-672-1111

โทรสาร 02-672-1180

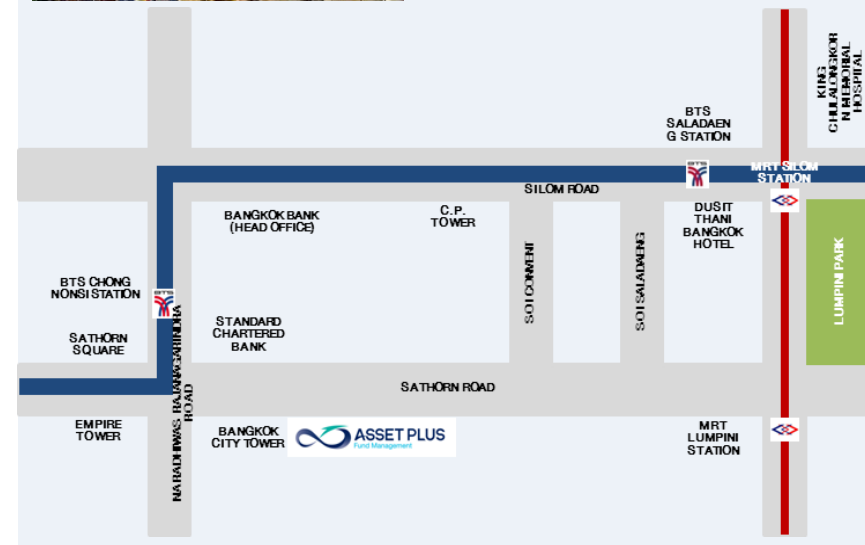
[www.assetfund.co.th](http://www.assetfund.co.th)

ผู้ลงทุน “โปรดทำความเข้าใจลักษณะสินค้า  
เงื่อนไขผลตอบแทนและความเสี่ยงก่อนตัดสินใจลงทุน”

ผลการดำเนินงานในอดีตมิได้เป็นสิ่งยืนยันถึง  
ผลการดำเนินงานในอนาคต



ชั้น 17 อาคารสารคดีทาวเวอร์  
เลขที่ 175 สาทรใต้ แขวงทุ่ง  
มหาเมข เขตสาทร กรุงเทพฯ  
10120



A decorative graphic consisting of several overlapping, wavy, blue shapes that resemble stylized waves or a modern logo element, positioned in the lower half of the page.

**Asset Plus Fund Management**

**Customer Care 0 2672 1111 Fax 0 2672 1180**

**[www.assetfund.co.th](http://www.assetfund.co.th)**